

훈련생 학습 매뉴얼



◆ **목차번호**를 누르면 해당 페이지로 이동합니다.

■ 홈페이지 접속 ▶ [로그인] ▶ 아이디, 비밀번호 입력 ▶ [로그인]

<https://www.gseekhrd.com>



The screenshot shows the login page of G Seek HRD. The page has a white background with the word 'LOGIN' in large red letters at the top. Below the title, there are two input fields: '회원아이디를 입력해주세요' (Please enter your member ID) and '비밀번호를 입력해주세요' (Please enter your password). Both fields are outlined with a red box and labeled with a red circle with the number 2. Below these fields is a large gray button with the text '로그인' (Login), outlined with a red box and labeled with a red circle with the number 3. At the bottom of the page, there are two links: '아이디/비밀번호 찾기' (Find ID/Password) and '회원가입하기' (Sign Up). A gray box at the bottom contains the text: '사업주위탁훈련을 실시하는 훈련생은 계정을 발급해드립니다. 따로 회원가입을 하지 않으셔도 됩니다.' (We will issue an account for trainees who are implementing employer-delegated training. You do not need to sign up separately.)

The screenshot shows the main interface of the G 지식캠퍼스HRD system. At the top, a user status bar (1) displays login information and a timer. Navigation links for '이용가이드' (2), '고객센터' (3), '로그아웃' (4), and '마이페이지' (5) are provided. A search bar (6) is located below the header. A dark blue menu bar (8) contains links for '교육원소개', '사업주환급교육', '학습지원센터', and '나의 강의실'. On the right, a 'QUICK LINK' sidebar (7) offers shortcuts for '1:1 상담하기', 'PC원격지원', and a 'TOP' button. A central callout box lists detailed descriptions for each numbered feature.

1. 접속정보: 접속정보 및 로그아웃까지 남은시간 확인

2. 이용가이드: 훈련생 학습 매뉴얼 확인

3. 고객센터: 학습지원센터 메뉴 바로가기

4. 로그인 및 로그아웃

5. 마이페이지: 나의 강의실 메뉴 바로가기

6. 검색: 교육과정 및 게시글 등 검색

7. 퀵메뉴: 상담게시판, PC원격지원 바로가기

8. 상단메뉴: 교육원소개 · 사업주환급교육 · 학습지원센터 · 나의강의실



G 지식캠퍼스HRD

검색어를 입력해주세요

교육원소개 사업주환급교육 학습지원센터 **나의 강의실**

수강관리

1 수강관리 2 성적관리 3 1:1상담 4 고충상담실 5 회원정보수정 6 비밀번호변경

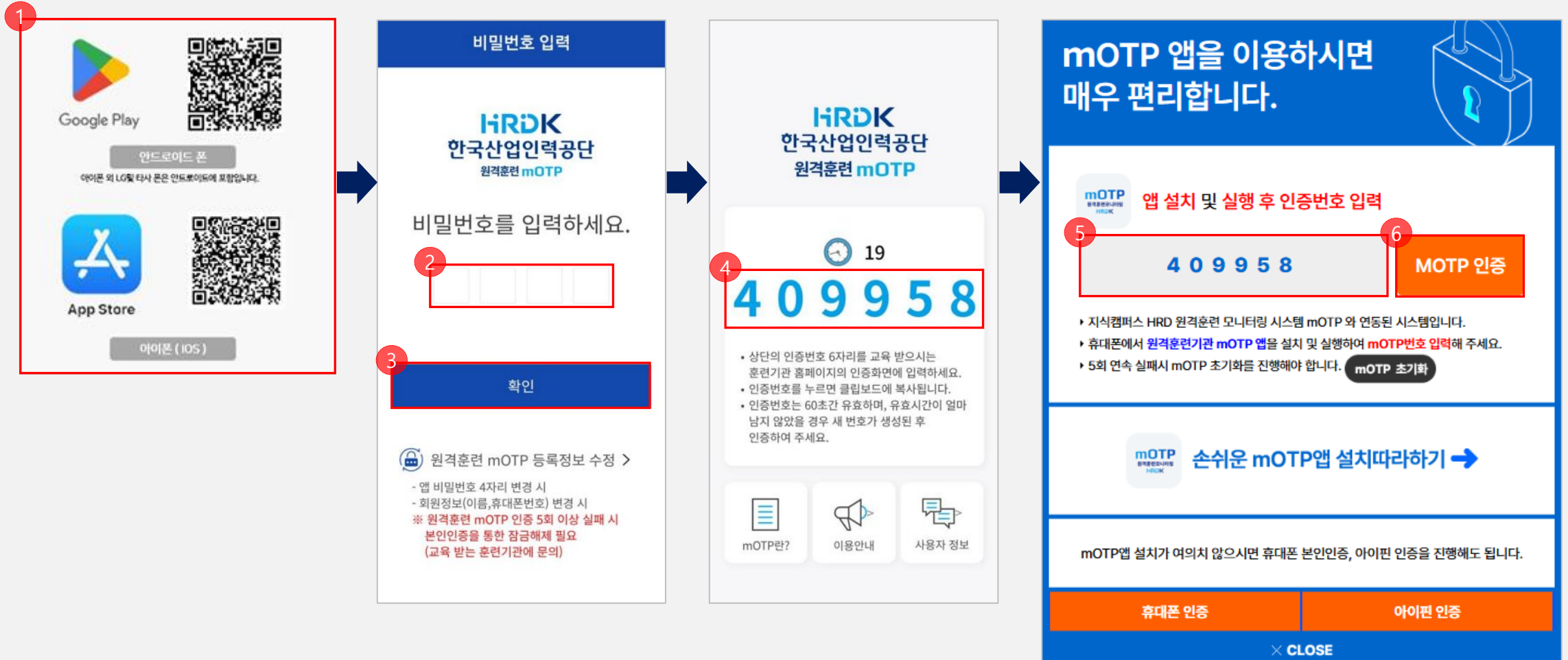
진행중인 과정(5) 종료된 과정(0)

1. **수강관리**: 강의수강 메뉴, 진행·대기·종료된 과정 확인
2. **성적관리**: 과정별 성적확인 및 수료증 발급
3. **1:1상담**: 일대일 문의 등록 및 답변 확인
4. **고충상담실**: 기타 고충상담 등록
5. **회원정보수정**: 회원보확인 및 전화번호, 이메일주소 수정
6. **비밀번호변경**: 새로운 비밀번호로 변경

mOTP 인증

■ 어플리케이션 설치 ▶ 설정한 비밀번호 입력 ▶ [확인] ▶ 인증번호 확인 ▶ 인증번호 입력 ▶ [MOTP 인증]

※ Motp인증 방법이 아닌 '휴대폰 인증'도 가능



■ [휴대폰 인증] ▶ 통신사 선택 ▶ 전체 동의 ▶ [인증하기] ▶ 문자(SMS)로 인증 ▶ 정보입력 ▶ 좌측 보안문자 입력 ▶ [확인] ▶ 문자로 전송된 인증번호 입력 ▶ [확인]

※ [PASS로 인증하기] 선택 시, 앱 설치 및 회원가입 필요

mOTP 앱을 이용하시면 매우 편리합니다.

mOTP 앱 설치 및 실행 후 인증번호 입력

MOTP 인증

자식캠퍼스 HRD 원격훈련 모니터링 시스템 mOTP와 연동된 시스템입니다.
휴대폰에서 원격훈련기관 mOTP 앱을 설치 및 실행하여 mOTP번호 입력해 주세요.
5회 연속 실패시 mOTP 초기화를 진행해야 합니다. mOTP 초기화

mOTP 손쉬운 mOTP앱 설치따라하기 →

mOTP앱 설치가 여의치 않으면 휴대폰 본인인증, 아이핀 인증을 진행해도 됩니다.

휴대폰 인증 | 아이핀 인증

PASS

이용중인 통신사를 선택해주세요.

SK telecom | kt | LGU+ | 알뜰폰

전체 동의

개인정보이용동의 | 고유식별정보처리동의 | 서비스이용약관동의 | 통신사이용약관동의

인증하기

PASS

PASS로 인증하기 | 문자(SMS)로 인증

이름 | 성명입력

주민등록번호 7자리(생년월일/성별) | - |

휴대폰번호 | 숫자만 입력

보안문자 | 543884 | 보안문자 입력

취소 | 확인

- PASS 앱 설치 및 가입 후 이용이 가능합니다.
앱마켓(구글 플레이스토어 / 애플 앱스토어)에서 "PASS" 검색!

PASS

PASS로 인증하기 | 문자(SMS)로 인증

인증번호 | 숫자 6자리 입력 | 6:55 | 재전송

취소 | 확인

인증번호 문자를 못 받으셨나요?

인증번호가 문자로 수신되지 않을 경우 스펀 메세지함을 확인 하 시거나 정확한 정보로 재시도 해주시기 바랍니다.
입력하신 인증번호가 일치하지 않을 경우 인증번호 문자는 발송 되지 않습니다.

학습하기

■ 나의 강의실 ▶ 수강관리 ▶ 진행중인 과정 ▶ [상세보기] ▶ [수강보기]

G 지식캠퍼스HRD

검색어를 입력해주세요

교육원소개 사업주원급교육 학습지원센터 **1 나의 강의실**

2 수강관리 성적관리 1:1상담 고충상담실 회원정보수정 비밀번호변경

3 진행중인 과정(2) 대기중인 과정(0) 종료된 과정(0)

강좌명 1000003회차 [사업주지원][테스트]말이 통하면 일도 통한다, 성공적인 직장생활을 위한 인간관계와 소통 전략 [테스트모드]

수강기간 : ██████████

남은 수강일 : 0일

참석강사 : 테스트

현재 진행상태 : 수강중 · 강의진도 : 0/16 · 전체진도율 : 0%

4 상세보기

강좌명 1000003회차 [사업주지원][테스트]말이 통하면 일도 통한다, 성공적인 직장생활을 위한 인간관계와 소통 전략 [테스트모드]

수강기간 : ██████████

남은 수강일 : 1일

참석강사 : 테스트

현재 진행상태 : 수강대기 · 강의진도 : 0/16 · 전체진도율 : 0%

상세보기

1차시

인간관계의 중요성
(총 강의시간 : 25분)

학습중 5 수강보기

▶ **진행시간 확인(페이지별)** ▶ **종료시 다음페이지 이동** ▶ **마지막 페이지까지 학습 완료 시 [닫기] 또는 [수강종료]**

※ 수강이 완료되면 [닫기]버튼이 [수강종료]버튼으로 변경됨

수강시간 : 00:06:58

8 수강종료

감작명 1차시 : 인간관계의 중요성

인간관계의 중요성
학습하기

INDEX

성공적인 직장생활을 위한
인간관계와 소통 전략!

The main video player displays a presentation slide with a blue background. On the left, the word "Learning" is circled in white, followed by the title "현대사회의 이해" (Understanding Modern Society) in large black Korean characters. To the right, there is a circular inset image showing three professionals (two men and one woman) in business attire collaborating around a laptop. The slide is decorated with white hand-drawn arrows and yellow/green brush strokes.

학습요점

질문하기

- 학습자료
- 내용전문가
- 차시목표
 - 현대사회에 대한 이해를 바탕으로 현대인의 관계 특성을 설명할 수 있다.
 - 사회적 존재로서의 인간에 대한 개념을 설명할 수 있다.
 - 삶의 과정으로서 인간관계의 중요성을 설명할 수 있다.
- 훈련내용
 - 1) 현대사회의 이해
 - 현대사회의 특성
 - 현대인의 외로움
 - 2) 인간의 이해
 - 사회적 존재로서의 인간
 - 3) 인간관계의 이해
 - 인간관계라는 삶의 과제

● 학습활동

[학습내용 및 목표]

본 차시에서 학습할 학습 내용과 학습을 통해 달성할 학습목표를 제시함

[사전퀴즈]

학습 전 간단한 퀴즈를 통해 학습할 내용에 대해 기초 지식을 파악한다.

[본학습]

- 1) 현대사회의 이해
 - 현대사회의 특성
 - 현대인의 외로움

7
다음 NEXT

6 00:01 25:56

학습정보검색 🔍 🔗 학습자료 📖 학습안내 💻 AI튜터

느리게 1.0 빠르게 ⏸ 🔊 < 04 / 08 >

▶ 차시별 100% 수강완료 시 [학습시간충족] 확인 ▶ 다음 차시 [수강보기] 진행

1차시	
인간관계의 중요성 (총 강의시간 : 25분)	학습시간 충족 복습하기
• 최근수강시간 : 2025- 19:08:17	
2차시	
대인감정과 대인행동 (총 강의시간 : 25분)	9 학습시간 충족 복습하기
• 최근수강시간 : 2025- 19:32:09	
3차시	
긍정적인 대인감정과 대인행동 (총 강의시간 : 28분)	학습중 10 수강보기
• 최근수강시간 : 2025- 19:34:45	
4차시	
부정적인 대인감정과 대인행동 (총 강의시간 : 35분)	학습대기 수강대기
• 최근수강시간 : 미수강	

The screenshot shows a learning interface for 'Human Relationship and Communication Strategy'. The main content area features a large graphic with the title '인간관계와 소통 전략!' (Human Relationship and Communication Strategy) and a subtitle '성공적인 직장생활을 위한' (For successful workplace life). The graphic includes a speech bubble saying '“말이 통하면 일도 통한다?”' (If words are understood, work also goes smoothly?). Below the title, it says 'Communication strategy!' and shows three icons representing different aspects of communication.

Numbered callouts on the interface:

- 1. 2차시 : 대인감정과 대인행동 (2nd Session: Interpersonal Emotion and Interpersonal Behavior)
- 2. 수강시간 : 00:00:07 X 닫기 (Lecture Time: 00:00:07 X Close)
- 3. 학습요점 (Learning Points)
- 4. 질문하기 (Ask Question)
- 5. 학습정보검색 (Search Learning Information)
- 6. 학습자료 (Learning Materials)
- 7. 학습안내 (Learning Guide)
- 8. AI튜터 (AI Tutor)
- 9. 느리게 (Slowly)
- 10. 빠르게 (Quickly)
- 11. 01 / 08 (Page 1 of 8)
- 12. 00:26 / 00:26 (Time 00:26 / 00:26)
- 13. 01 / 08 (Page 1 of 8)
- 14. 다음 NEXT (Next)

1. 차시 및 주제
2. 수강시간: 누적 수강시간 확인, 충족시 [닫기]버튼 > [수강종료]로 변경됨
3. 학습요점: 학습자료·내용전문가·차시목표·훈련내용·학습활동
4. 질문하기: 학습과 관련된 상담내용 등록
5. 학습정보 검색: 논문사이트로 연결되어 심화학습 가능
6. 학습자료: 교안 파일(PDF), 음성 파일(MP3) 다운로드
7. 학습안내: 학습가이드(목차, 강사소개 등), 용어사전 등
8. AI튜터: AI를 활용한 심화학습 가능
9. 재생속도: 수강완료 후 복습 시 활용(빠르게 들을 시 시간충족 X)
10. 재생 및 일시정지
11. 전체화면
12. 음량조절
13. 페이지 이동: 전, 후 페이지로 이동
14. NEXT: 해당 페이지 학습 완료시 생성, 클릭 시 다음페이지로 이동

중간평가

■ 중간평가 이전 차시(진도를 50%이상) 모두 수강완료 후 중간평가 [시작하기] ▶ 본인인증 진행

8 차시

직업사회의 이해

(총 강의시간 : 26분)

- 최근수강시간 : 

중간평가

중간평가

9 차시

직장에서의 인간관계

(총 강의시간 : 26분)

- 최근수강시간 : 미수강

2

mOTP 앱을 이용하시면
매우 편리합니다.

mOTP

앱 설치 및 실행 후 인증번호 입력

* * * * *

MOTP 인증

- ▶ 지식캠퍼스 HRD 원격훈련 모니터링 시스템 mOTP 와 연동된 시스템입니다.
- ▶ 휴대폰에서 [원격훈련기관 mOTP 앱](#)을 설치 및 실행하여 **mOTP번호 입력**해 주세요.
- ▶ 5회 연속 실패시 mOTP 초기화를 진행해야 합니다. [mOTP 초기화](#)

mOTP

손쉬운 mOTP앱 설치따라하기 →

mOTP앱 설치가 어려치 않으시면 휴대폰 본인인증, 아이핀 인증을 진행해도 됩니다.

휴대폰 인증

아이핀 인증

학습시간 총족

복습하기

1

시작하기

학습대기

수강보기

▶ 주의사항 확인 ▶ 체크 ▶ [시작하기]

X

3

주의사항

1. 중간평가는 1회만 응시 가능하며, 재응시가 불가능합니다.
(단, 천재지변 등 불가항력인 경우 객관적인 소명자료 제출하여 평가기간 내에 재응시 가능)

2. 반드시 PC에서 진행하여 주시고, 장애가 발생하지 않도록 유선 인터넷 등을 사용하시기 바랍니다.

3. 최종제출 버튼까지 클릭 후 제출해야지만 평가 응시가 완료됩니다.

4. 최종제출을 하지 않은 상태로 평가기간이 종료될 경우 작성한 답안으로 자동 제출됩니다.

5. 중간평가의 점수는 최종 수료 점수에 반영됩니다. 수료기준의 반영률을 확인하여 주십시오.

6. 평가 결과는 학습기간이 종료되고, 침식이 완료된 후 제공됩니다.

7. 평가가 진행되는 도중 평가창을 닫거나 PC가 꺼질 경우에도 평가기간은 계속 진행되고 재접속여부와 상관없이 기존 평가 시간이 모두 소모되면 자동으로 평가가 종료됩니다.

8. 평가 진행 도중 입력 및 선택한 답안은 임시저장 기능으로 저장되며, 창을 닫았다 다시 열어도 저장된 내용이 남아있습니다.

4

☒ 위 사항을 모두 숙지하였으며, 공정하게 진행 하겠습니다.

5

시작하기

▶ 정답 선택 ▶ 남은 문항 수 확인 ▶ [제출하기] ▶ 제출 후 재응시 불가능[확인] ▶ [확인]

중간평가

평가는 1회만 응시 가능하며, 재응시가 불가능하므로 신중히 응시하시길 바랍니다.

7 10문항 중 9문항 남았습니다

8 제출하기

문제 1

옳지 않은 것은?

6

○ 1.
☒ 2.
 ○ 3.
 ○ 4.

www.gseekhrd.com 내용:
 평가 제출 이후 재응시가 불가능 합니다. 제출하시겠습니까?

9

확인 취소

문제 2

○ 1.
 ○ 2.
 ○ 3.
 ○ 4.

www.gseekhrd.com 내용:
 제출되었습니다 수고하셨습니다

10

확인

문제 3

옳은 것은?

○ 1.
 ○ 2.

■ 80% 이상 수강완료, 설문조사 후 최종평가 [시작하기] ▶ 본인인증 진행

16 차시

인간관계 개선방법: 위기대응 및 기타

(총 강의시간 : 28분)

최종평가

최종평가

과제제출

과제제출

설문조사

설문조사

학습시간 충족

복습하기

1

시작하기

2

mOTP 앱을 이용하시면 매우 편리합니다.

mOTP

앱 설치 및 실행 후 인증번호 입력

MOTP 인증

▶ 지식캠퍼스 HRD 원격훈련 모니터링 시스템 mOTP 와 연동된 시스템입니다.

▶ 휴대폰에서 원격훈련기관 mOTP 앱을 설치 및 실행하여 mOTP번호 입력해 주세요.

▶ 5회 연속 실패시 mOTP 초기화를 진행해야 합니다. mOTP 초기화

mOTP

손쉬운 mOTP앱 설치따라하기 →

mOTP앱 설치가 여의치 않으면 휴대폰 본인인증, 아이핀 인증을 진행해도 됩니다.

휴대폰 인증

아이핀 인증

시작하기

시작하기

▶ 주의사항 확인 ▶ 체크 ▶ [시작하기]

X

주의사항

최종 평가의 **응시 제한 시간은 통상 60분**입니다. (과정별 제한 시간은 상이 하오니, 평가 시작 후 오른쪽 상단 제한 시간 확인 바랍니다.

반드시 PC에서 진행하여 주시고, 장애가 발생하지 않도록 유선 인터넷 등을 사용하시기 바랍니다.

최종제출 버튼까지 클릭 후 제출해야지만 평가 응시가 완료됩니다.

최종제출을 하지 않은 상태로 평가기간이 종료될 경우 **작성한 답안으로 자동 제출**됩니다.

최종평가의 점수는 최종 수료 점수에 반영됩니다. **수료기준의 반영률을 확인**하여 주십시오.

평가 결과는 학습기간이 종료되고, **점삭이 완료된 후 제공**됩니다.

평가가 진행되는 도중 **평가창을 닫거나 PC가 꺼질 경우에도 평가시간은 계속** 진행되고 재접속 여부와 상관없이 **기존 평가 시간이 모두 소진되면 자동으로 평가가 종료**됩니다.

평가 진행 도중 입력 및 선택한 답안은 임시저장 기능으로 저장되며, 창을 닫았다 다시 열어도 저장된 내용이 남아있습니다.

< 모사답안의 정의 >

- 훈련생의 제출답안 비교시 100% 동일 답안으로 판별된 경우 (제출한 답의byte수 검사)

☒
위 사항을 모두 숙지하였으며, 공정하게 진행 하겠습니다.

시작하기

▶ 남은시간 확인 ▶ 정답 선택 ▶ 남은 문항 수 확인 ▶ [제출하기] ▶ 제출 후 재응시 불가능[확인] ▶ [확인]

최종평가

남은 시간 : 00:28:35

제출하기

평가는 1회만 응시 가능하며, 재응시가 불가능하므로 신중히 응시하시길 바랍니다.

10문항 중 0문항 남았습니다

문제 1

고르시오.

1. ☒ 1. ☐ 2. ☐ 3. ☐ 4.

www.gseekhrd.com 내용:
평가 제출 이후 재응시가 불가능 합니다. 제출하시겠습니까?

확인 취소

문제 2

1. ☐ 2. ☒ 3. ☐ 4. ☐

www.gseekhrd.com 내용:
제출되었습니다 수고하셨습니다

확인

문제 3

1. ☐ 2. ☐ 3. ☐ 4. ☒

과제제출

■ 최종평가 응시 완료 후 과제제출 [시작하기] ▶ 본인인증 진행

16 차시

인간관계 개선방법: 위기대응 및 기타

(총 강의시간 : 28분)

최종평가

최종평가

과제제출

과제제출

설문조사

설문조사

학습시간 총측

복습하기

2

mOTP 앱을 이용하시면 매우 편리합니다.

mOTP 앱 설치 및 실행 후 인증번호 입력

* * * * *

MOTP 인증

지식캠퍼스 HRD 원격훈련 모니터링 시스템 mOTP와 연동된 시스템입니다.

휴대폰에서 원격훈련기관 mOTP 앱을 설치 및 실행하여 mOTP번호 입력해 주세요.

5회 연속 실패시 mOTP 초기화를 진행해야 합니다. mOTP 초기화

1

mOTP 손쉬운 mOTP앱 설치따라하기 →

mOTP 앱 설치가 여의치 않으면 휴대폰 본인인증, 아이핀 인증을 진행해도 됩니다.

휴대폰 인증

아이핀 인증

1

시작하기

시작하기

▶ 주의사항 확인 ▶ 체크 ▶ [시작하기]

X

주의사항

1. 과제는 수강종료이후 7일간 N차 재평가가 가능합니다.
(단, 천재지변 등 불가항력인 경우 객관적인 소명자료 제출하여 평가기간 내에 재응시 가능)
2. 반드시 PC에서 진행하여 주시고, 장애가 발생하지 않도록 유선 인터넷 등을 사용하시기 바랍니다.
3. 최종제출 버튼까지 클릭 후 제출해야지만 평가 응시가 완료됩니다.
4. 최종제출 하지 않은 상태로 평가시간이 종료될 경우 작성한 답안으로 자동 제출 됩니다.
5. 과제의 점수는 최종 수료 점수에 반영됩니다. 수료기준의 반영률을 확인하여 주십시오.
6. 평가 결과는 학습기간이 종료되고, 점수가 완료된 후 제공됩니다.
7. 평가가 진행되는 도중 평가창을 닫거나 PC가 꺼질 경우에도 평가시간은 계속 진행되고 재적용 여부와 상관없이 기존 평가 시간이 모두 소모되면 자동으로 평가가 종료됩니다.
8. 평가 진행 도중 입력 및 선택한 답안은 임시저장 기능으로 저장되며, 창을 닫았다 다시 열어도 저장된 내용이 남아있습니다.

< 모사답안의 정의 >

- 출원생의 제출답안 비교시 100% 동일 답안으로 판별될 경우 (제출한 답의 byte수 검사)
- 서술한 답안의 유사성이 확실한 경우
- 오답 및 띄어쓰기, 굵게/밑줄/이름판 유사한 답안을 제출한 경우
- 모사답안 판정 여부는 협삭장사에 의해 최종 결정

☒ 위 사항을 모두 숙지하였으며, 공정하게 진행 하겠습니다.

시작하기

▶ 문제확인 ▶ 과제 작성 또는 파일 첨부 ▶ 남은문항 수 확인 ▶ [제출하기] ▶ 제출 후 수정 불가 [확인] ▶ [확인]

과제

8 1문항 중 1문항 남았습니다

6 문제 1

7-1

10

www.gseekhrd.com 내용:
제출 후에는 수정이 불가능합니다.
제출하시겠습니까?

확인 취소

11

www.gseekhrd.com 내용:
제출되었습니다 수고하셨습니다

확인

첨부파일

7-2

파일 선택 선택된 파일 없음

9 제출하기

X

성적확인

■ 나의강의실 ▶ 성적관리 ▶ 진도율 및 점수확인 ▶ 수료여부 확인 ▶ 수료증발급

G 지식캠퍼스HRD

검색어를 입력해주세요

교육원소개 사업주환급교육 학습지원센터 **나의 강의실**

성적관리

수강관리 **성적관리** 1:1상담 고충상담실 회원정보수정 비밀번호변경

번호	과정명 및 수강기간	전체진도율	중간평가(%)	최종평가(%)	과제(%)	총점	수료여부
5	2025-~ 2025- [테스트]말이 통하면 일도 통한다, 성공적인 직장생활을 위한 인간관계와 소통 전략	100%	100점	100점	100점	100점	<div>4 수료</div> <div>5 수료증발급</div>

※ 진도율 80%이상 + 총점 60점 이상 = 수료

중간평가 · 최종평가 · 과제

중간평가 [문항수/배점]

	문항수	배점		문항수	배점		문항수	배점		문항수	배점
진위형	0개	0점	객관식	10개	10점	단답형	0개	0점	서술형	0개	0점

최종평가 [문항수/배점]

	문항수	배점		문항수	배점		문항수	배점		문항수	배점
진위형	0개	0점	객관식	10개	10점	단답형	0개	0점	서술형	0개	0점

과제 [문항수/배점]

	문항수	배점		문항수	배점		문항수	배점		문항수	배점
진위형	0개	0점	객관식	0개	0점	단답형	0개	0점	서술형	1개	100점

반영비율

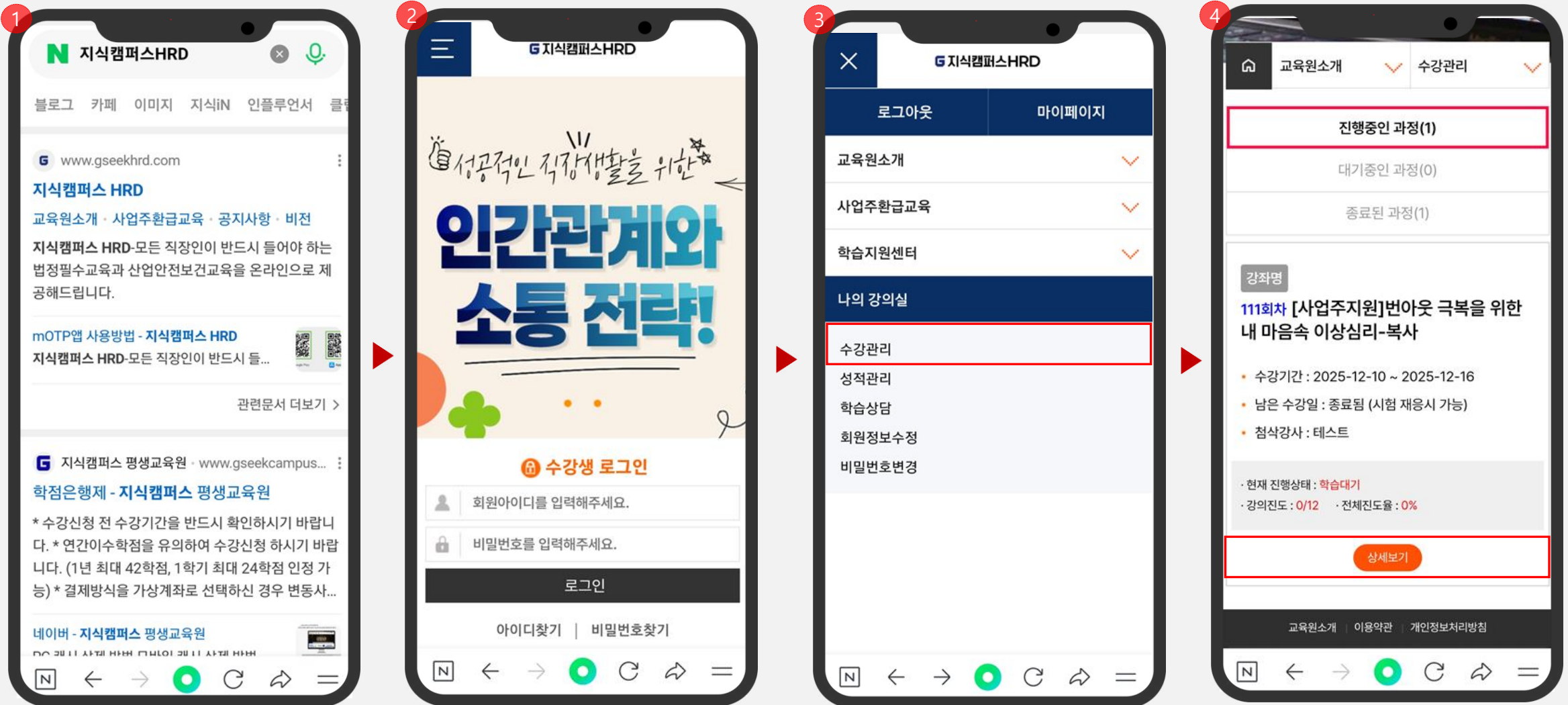
중간평가	10 %
최종평가	50 %
과제	40 %

수료기준

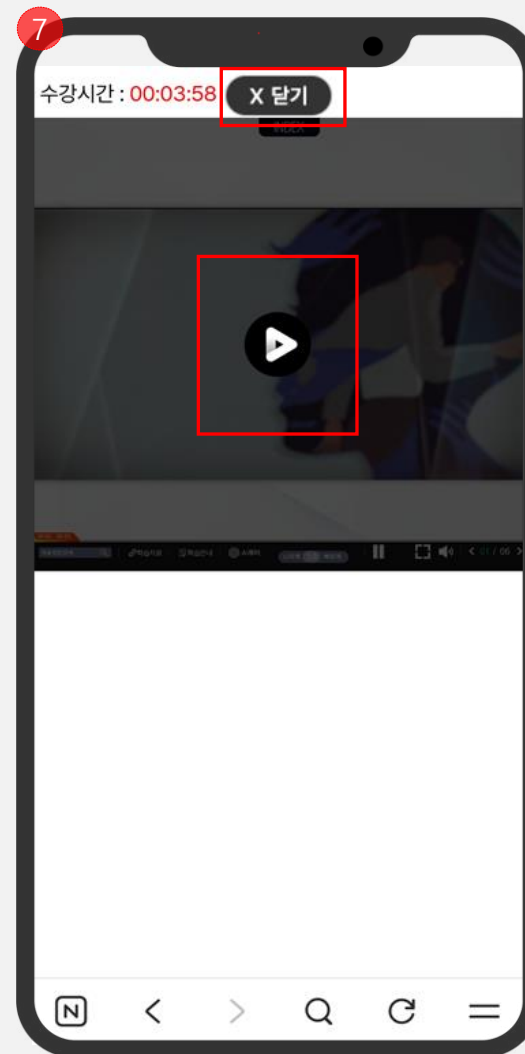
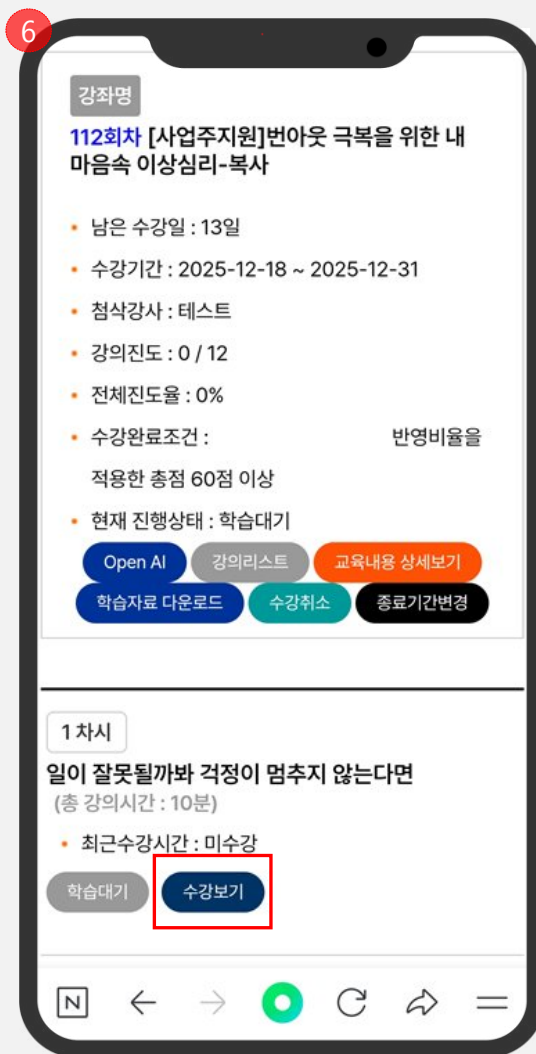
진도율	80 %
중간평가(총점)	100 점 중 0 점 이상
최종평가(총점)	100 점 중 0 점 이상
과제	100 점 중 0 점 이상
반영비율을 적용한 총점	60 점 이상 수료

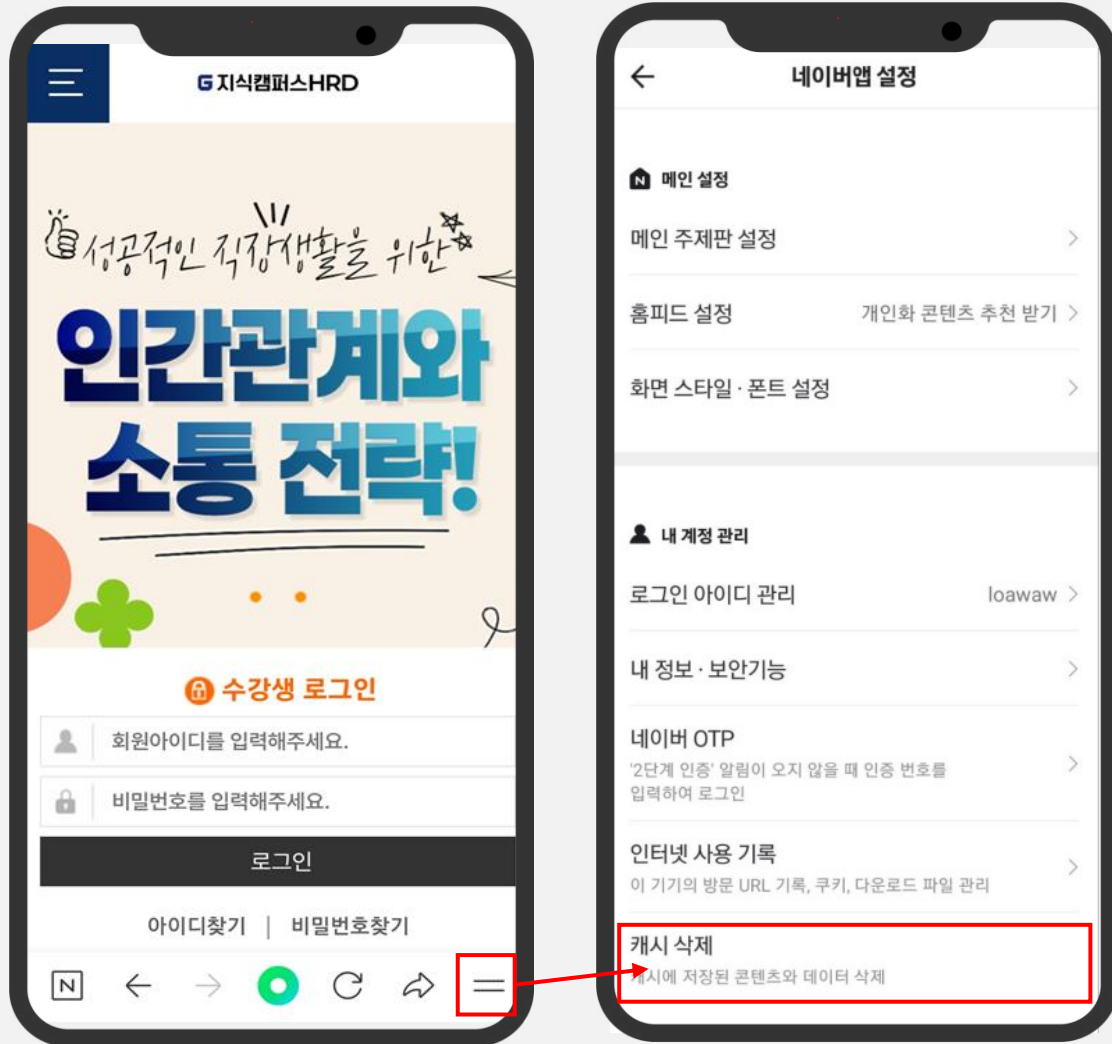
모바일 수강하기

■ 포털사이트 '지식캠퍼스HRD' 검색 ▶ 로그인 ▶ [나의 강의실]의 [수강관리]입장 ▶ [상세보기]클릭



■ 본인인증 ▶ [수강보기] ▶ 재생 ▶ 종료 시 [닫기]클릭





- 영상이 재생되지 않을 경우, 접속 어플리케이션 내의 '캐시삭제'를 진행해 주세요.
- 네이버 및 크롬 브라우저 사용을 권장합니다.
- 본시험응시 및 과제제출은 PC버전에서만 가능합니다.
- '빠르게 듣기' 기능은 복습 시에만 이용해 주세요.

- 최초 로그인 시 비밀번호를 필수적으로 변경해 주시기 바랍니다.
- 본인인증은 첫 강의실 입장, 8차시마다, 중간평가 · 최종평가 · 과제제출 시 필수입니다.
- 본인인증은 Motp 인증, 휴대폰 인증(문자), 아이핀 인증 모두 가능합니다.
- 중복 로그인하거나 반응 없이 2시간 경과될 경우 로그아웃됩니다.
- 강의수강은 1일 최대 8시간까지만 가능합니다.
- 차시별 수강시간의 100%를 충족하셔야 합니다.
- 수료기준은 총점 60점 이상+전체진도율 80%이상입니다.
(ex. 각 차시별 학습시간의 총합이 100분이라면, 80분 이상의 시간을 수강해야함)
- 학습 시 배속 기능(빠르게 듣기)을 사용하시면, 누적된 수강시간이 정상적으로 반영되지 않을 수 있습니다.
- 각 평가(중간, 최종, 과제) 전 유의사항을 필독해 주시기 바랍니다.